

# Doorloggen naar een aios

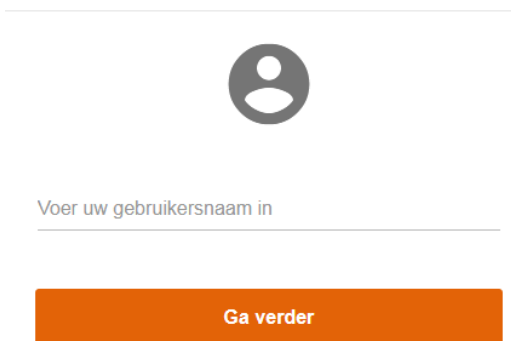
Voor de accounts van de lokaal beheerder, het secretariaat en het hoofd

Om het e-portfolio van de aios in te zien in Scorion X is het mogelijk om met het account van de lokaal beheerder, het secretariaat of het hoofd door te loggen naar een aios. Hieronder vind je een korte handleiding.

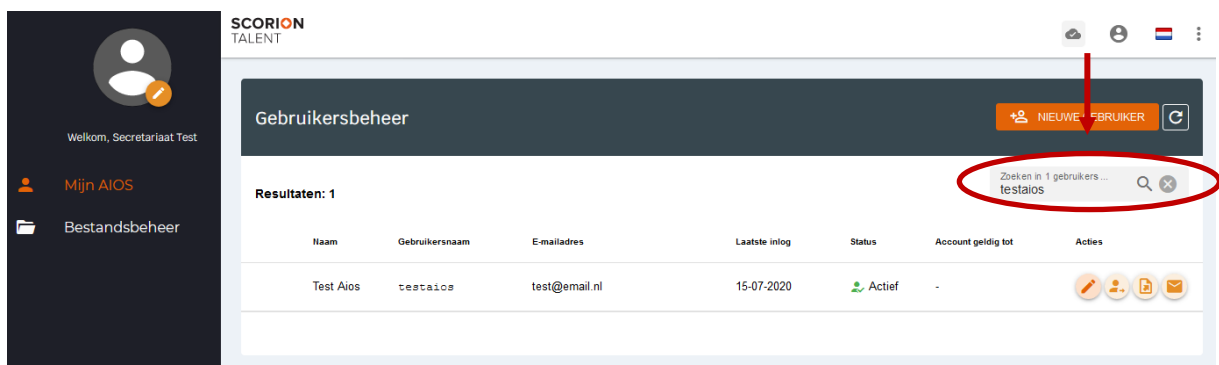
1. Login via onderstaande link, met de bekende inloggegevens van het account van de lokaal beheerder, het secretariaat of het hoofd.





<https://apps.parantion.nl/scorionx/#/login>

Inloggen




2. Wanneer je ingelogd bent kom je terecht in het gebruikersbeheer. Het kan even duren voordat de lijst met gebruikers is geladen.
3. Typ in het zoekveld (een deel van) de naam van de gebruiker die je zoekt.



Naam	Gebruikersnaam	E-mailadres	Laatste inlog	Status	Account geldig tot	Acties
Test Aios	testaios	test@email.nl	15-07-2020	Actief	-	   

- De zoekresultaten worden vervolgens getoond.

- Klik op het volgende icoon om door te loggen naar de aios: 

Ter bevestiging vraagt Scorion of je wil inloggen als de betreffende gebruiker. Klik op 'Doorgaan' om door te loggen naar deze gebruiker.

### Inloggen als

Wil je inloggen als Test Aios?

[ANNULEREN](#) [DOORGAAN](#)

- Vervolgens kom je in het e-portfolio van de gebruiker terecht. Het startpunt is het overzicht van de dossiers. Je kunt nu alle delen van het e-portfolio van de aios kijken.

- In de oranje balk aan de bovenkant kun je zien dat je bent doorgeloggd naar een andere gebruiker. Klik in deze balk op 'Keer terug naar >naam beheeraccount<' om uit het portfolio van de aios te gaan en terug te keren naar je beheeraccount.